

Gracias por su interés en ser un Miembro del Elenco del *Disneyland*® Resort! Los siguientes consejos le ayudarán a completar nuestra solicitud en línea.




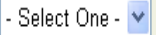
Inicio – La creación de un perfil

- Para empezar, usted debe seleccionar un puesto
- Tenga algunas opciones en mente en caso de que su primera opción no esté disponible
- Si tiene algún problema con su contraseña (password)-
 1. Lea el mensaje de error cuidadosamente
 2. Oprima el botón de regreso
 3. Vuelva a ingresar su contraseña **Y** complete la sección “How did you hear about us?” (¿Cómo se enteró de nosotros?) y **“Specific Source” (el lugar específico)**, como se muestra abajo:






Username (E-mail)* *	<input type="text"/>	How did you hear about us?	
Password (6 character minimum)	<input type="password"/>	Source Type :	Source Detail :
Confirm Password	<input type="password"/>	- Select One -	- Select One -

- Si usted no tiene una dirección de correo electrónico o si hizo su solicitud en persona en nuestro Casting Center, por favor use su apellido y los últimos cuatro números de su número de seguro social como su nombre de usuario (username) y contraseña (password)

Consejos para completar la solicitud

- Por favor llene la solicitud lo más completa que pueda
- Se requiere que llene todas las casillas que lleven letras **ROJAS**
- Para ingresar horarios, haga clic directamente en ícono del reloj 
- Para ingresar fechas, haga clic directamente en el ícono del calendario 
- Para quitar una Fecha, haga clic en el ícono del borrador 
- Para los campos marcados **SELECT ONE**, haga clic en la cajita azul para hacer su selección 

Consejos para navegar la solicitud

- Al pie de cada página, haga clic en  para continuar
- Si necesita parar, haga clic en **SAVE AS DRAFT**  al pie de la página para continuar la solicitud en otro momento
- Para regresar a la página anterior haga clic en el botón  ubicado en la esquina superior a la izquierda
- Si ve que el botón “Next” no lo lleva a la próxima página, haga clic en **REFRESH**  en la barra de herramientas para volver a cargar la página
- Cuando haya completado la solicitud haga clic en el botón **COMPLETE** 
- Después haga clic en la opción [Click Here To Continue](#) para terminar la solicitud
- La página regresará a **MY ROLE SHEET**
- Haga clic en el botón **Logout** en la parte superior de la pantalla para regresar a la página de Bienvenida

Próximos pasos

- Nosotras apreciamos su interés por trabajar en el *Disneyland*® Resort y tomarse el tiempo para completar nuestra solicitud. Se le contactará dentro de 10 días hábiles. La respuesta más rápida típicamente se hace por correo electrónico.